

LAMA ABETO

woodessence

MADERA | PORCELÁNICO ESMALTADO
WOOD | GLAZED PORCELAIN TILES
BOIS | GRES CERAME EMAILLÉ
HOLZ | GLASIERTES FEINSTEINZEUG
ДЕРЕВО | КЕРАМОГРАНИТ ГЛАЗУРОВАННЫЙ

20x120 cm / 7,9"x47,3"
15x90 cm / 5,9"x35,5"



Lama Abeto Natural 20x120 / 7,9"x47,3"



Lama Abeto Natural 20x120 / 7,9"x47,3"



Lama Abeto Natural 20x120 / 7,9"x47,3"



Lama Abeto Soft 20x120 / 7,9"x47,3"

MADERA | PORCELÁNICO ESMALTADO
WOOD | GLAZED PORCELAIN TILES
BOIS | GRES CERAME EMAILLÉ
HOLZ | GLASIERTES FEINSTEINZEUG
ДЕРЕВО | КЕРАМОГРАНИТ ГЛАЗУРОВАННЫЙ

20x120 cm / 7,9"x47,3"
15x90 cm / 5,9"x35,5"



Lama Abeto Natural 20x120 / 7,9"x47,3"

GF-20553B




Lama Abeto Soft 20x120 / 7,9"x47,3"

GF-20553B



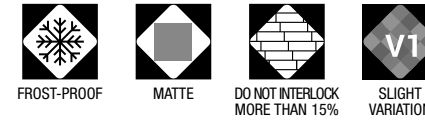
Lama Abeto Natural 15x90 / 5,9"x35,5"

GF-20513B



Lama Abeto Soft 15x90 / 5,9"x35,5"

GF-20513B



CARACTERÍSTICAS TÉCNICAS
TECHNICAL DATA
CARACTÉRISTIQUES TECHNIQUES
TECHNISCHE CHARAKTERISTIKEN
ТЕХНИЧЕСКАЯ ХАРАКТЕРИСТИКА

| COLOR | FLEXIÓN ISO-10545-4 | DUREZA MOHS/EN-101 | ABRASIÓN-PEI ISO-10545-7 | CUARTEO ISO-10545-11 | RESISTENCIA AL ATAQUE QUÍMICO (ISO-10545-13) | | | | R. HELADA ISO-10545-12 | DESGLIZAMIENTO DIN 51130-R | DESGLIZAMIENTO UNE-ENV 12633 | DCOF ANSI A137.1 | CLASIFICACIÓN GAYAFORES |
|--------------------|------------------------|-----------------------|-----------------------------|-------------------------|----------------------------------------------|---------------------|----------------------|--------------|---------------------------|-------------------------------|---------------------------------|---------------------|----------------------------|
| | | | | | MANCHAS | AGENTES LIMPIEZA | ADITIVOS PISCINAS | ÁCIDOS/BASES | | | | | |
| LAMA ABETO SOFT | ≥ 35 | 6 | IV | CUMPLE | 5 | A | A | LA/HA | CUMPLE | R-9 | C1 | 0,42 ≤ DCOF < 0,60 | D |
| LAMA ABETO NATURAL | ≥ 35 | 6 | IV | CUMPLE | 5 | A | A | LA/HA | CUMPLE | R-9 | C1 | 0,42 ≤ DCOF < 0,60 | D |

DESARROLLO GRÁFICO
GRAPHIC DEVELOPMENT
DÉVELOPPEMENT GRAPHIQUE
GRAFISCHE VIELFALT
ГРАФИЧЕСКОЕ РАЗВИТИЕ

20x120 / 30 patterns

15x90 / 30 patterns

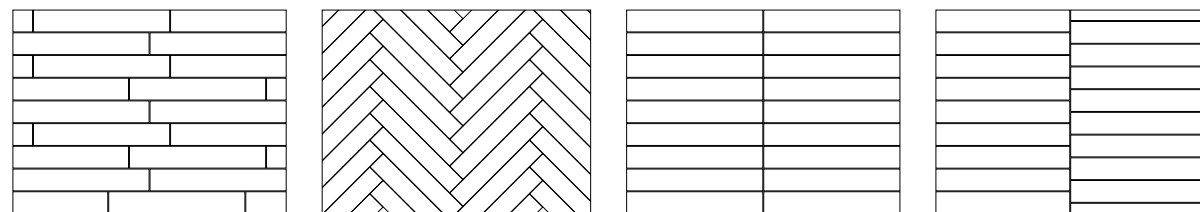
PACKING LIST

| FORMATO | ESPESOR | ARTÍCULO | PZS / CJ | M2 / CJ | CJ / PAL | M2 / PAL | KG / CJ | KG / M2 | KG / PAL |
|---------|---------|-------------------|----------|---------|----------|-----------|---------|-----------|----------|
| 20x120 | 11,0 | LAMA ABETO | 5 | 1,2 | 36 | 43,2 | 30,6 | 25,5 | 1102 |
| 15x90 | 10,5 | LAMA ABETO | 8 | 1,08 | 48 | 51,84 | 26,6 | 24,7 | 1278 |
| 8x45 | 9,0 | ROD. N LAMA ABETO | 26 | - | 60 | 1560 PZS. | 15,6 | 0,6 / PZA | 936 |

Se recomienda la utilización de una junta de colocación mínima de 1,5 mm. En colocaciones trabadas siempre es necesario un trabado no superior a un 15% del lado largo de la pieza.
We recommend the use of minimum joint (aprox. 1,5 mm). We recommend that the joints are laid in staggered format with the maximum of the joints to be laid 15% of the length.
Il est nécessaire d'utiliser un joint de pose minimum (environ 1,5 mm). Pour les poses à joints croisés il est toujours nécessaire de procéder à un croisement qui ne soit pas supérieur à 15% du côté long de la pièce.
Die Fuge muss mindestens 1,5 mm betragen. Bei Verlegung im versetzten Verband, empfehlen wir die aneinanderliegenden Fliesen nicht mehr als 15% zu versetzen.
Рекомендуется использовать минимальное монтажное соединение 1,5 мм. В запертых фитингах замок больше не нужен, чем 15% длинной стороны детали.

RODAPIÉ / disponible en todos los colores
BASEBOARD / available in all colours
PLINTHE / disponible dans toutes les couleurs
SOCKELFLIESE / in allen Farben lieferbar
ПЛИНТУС / доступны во всех цветах

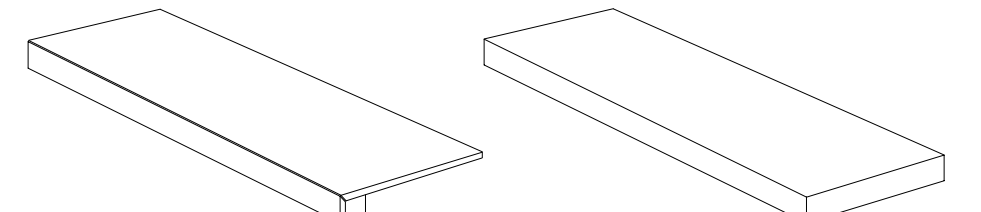
PIEZAS ESPECIALES / BAJO PEDIDO, disponible en todos los colores
SPECIAL PIECES / UNDER ORDER, available in all colours
PIÈCES SPÉCIALES / SUR DEMANDE, disponible dans toutes les couleurs
SPEZIALTEILE / AUF ANFRAGE, in allen Farben lieferbar
СПЕЦИАЛЬНЫЕ ЧАСТИ / ПО ЗАПРОСУ, доступны во всех цветах



Sugerencias de colocación
Laying suggestions
Conseils pour la pose
Verlegetipps
Рекомендации по укладке



GF-20086 Rodapié N 8x45



Peldaño Técnico

Peldaño Técnico Escuadra